

歡迎閣下使用『富昌網上交易服務』，閣下需要符合下列系統要求，包括軟體，硬體和聯機，才能正確地使用網上交易服務。若閣下要得到最佳的使用環境，使用**建議要求**會得到最大的操控性和安全性。

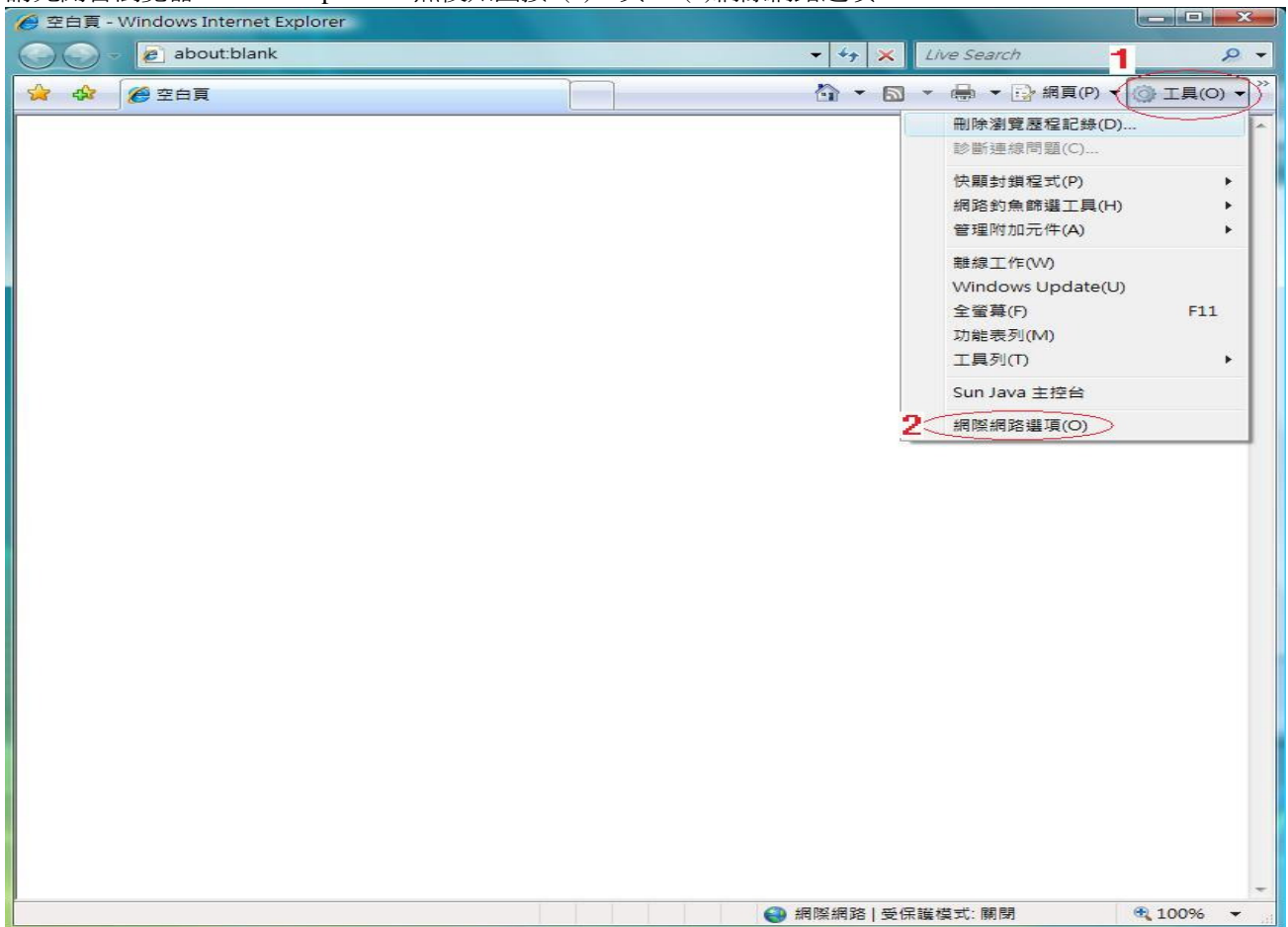
系統要求

我們是使用 iTrader 交易引擎作為買賣，使用 iTrader 需要符合以下最低要求：

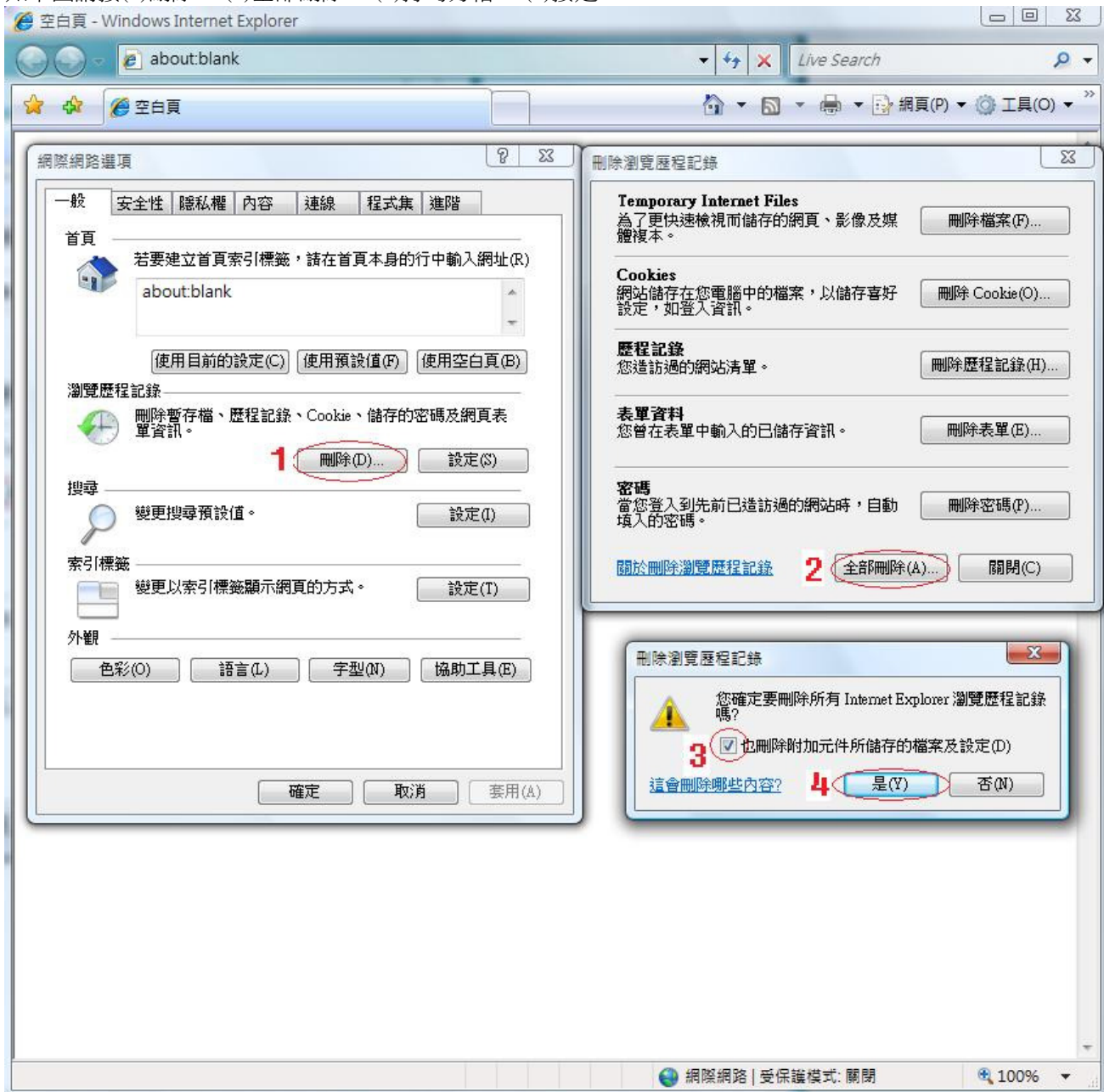
建議要求	最低要求
軟體要求：	
使用主要語言之 Microsoft Windows 98/2000/XP	英文/繁體中文/簡體中文 Microsoft Windows 95/98/ME/NT 4.0/2000/XP
IE 6.0 SP1	IE 5.5 SP2 或以上以取得最佳的流覽性和安全性
Microsoft Virtual Machine 5.00 Build 3810	Microsoft Virtual Machine 5.00 Build 3809 或以上
已從 Windows Update 上為閣下的 Windows 和 IE 安裝好最新的組件以最得 Microsoft 建議的安全性	
繁體中文/簡體中文字體顯示支援 (若要使用和閣下的 Windows 版本不同的中文字)	
請注意:	
<ul style="list-style-type: none"> ● Windows XP 使用者若還未安裝 Microsoft Virtual Machine 5.00，請到 http://www.fulbright.com.hk/jm.exe 下載 ● 不支持任何版本的 Sun Java Virtual Machine (Java VM)，詳情請參閱安裝程式步驟 2 ● 不支持任何網景或其他流覽器 ● 若閣下使用英文 Windows，但希望使用繁/簡中文介面，即使已安裝繁/簡中文字體顯示支援，閣下仍可能于某些版面上看不到正常的中文字。 	
硬體要求：	
Pentium III 733 MHz 或以上	Intel Pentium II 200MHz 或以上
512MB 或以上	64MB RAM
500MB 硬碟空間	100MB 硬碟空間
連接要求：	
1.5Mbps 或以上寬頻及已聯機到互聯網	56Kbps 數據機聯機速度及已聯機到互聯網

設定步驟如下：

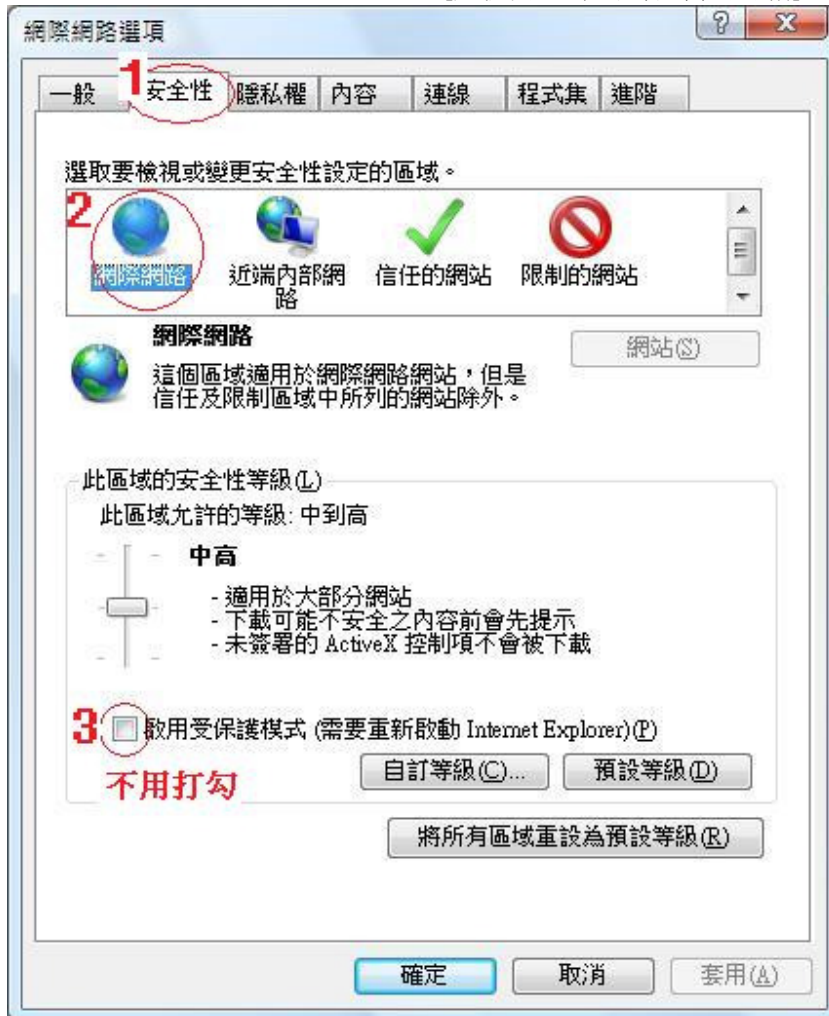
請先開啓瀏覽器 Internet Explorer，然後如圖按 (1)工具 > (2)網際網路選項



如下圖請按(1)刪除 > (2)全部刪除 > (3)打勾方格 > (4)按是



再按 (1)安全性 > (2)網際網路 > (3) 視窗 Vista 請不用打勾 > 看下圖
[如視窗 XP 是沒有 (3)的方格]



按 (1) 安全性 > (2) 信任的網站 > (3) 網站 >

(4)輸入 https://*.aastocks.com 然後按新增再輸入 https://*.fulbright.com.hk 然後按新增 (5)按關閉 >(6) 按確定完成上列更改步驟，請客戶關閉所有 Internet Explorer 然後從新開啓 Internet Explorer 登入富昌股票買賣系統。

